



MANUEL DE CRÉATION DE COMPTE

Table des matières

Présentation de Baliston Health

- À propos de Baliston Health

- Utilisation prévue

 - Utilisateurs

 - Population

Exigences de compatibilité

- Interface Web

- Application mobile

Configuration

- Créer votre compte

Utilisation de l'application mobile

- Installation de l'application Baliston Health

- Se connecter à l'application Baliston Health

Utilisation de l'interface Web

- Se connecter à l'interface Web

- Gérer vos paramètres

- Gérer les informations des professionnels de santé

Dépannage

- Étapes pour vos pods et capteurs

- Récupérer le mot de passe oublié de votre pod Baliston Health

Support

- Contact

- Marquage CE

Objectif de ce manuel

Ce manuel fournit des instructions pour créer et gérer un compte utilisateur pour le système Baliston Health via l'interface web de Baliston Health.

Il explique comment :

- accéder à l'interface web
- créer et vérifier un compte Baliston Health
- activer l'authentification à deux facteurs
- Se connecter à l'interface web et à l'application mobile
- gérer les informations de base du compte

Les utilisateurs doivent créer un compte via l'interface web avant d'accéder à l'application mobile Baliston Health ou à d'autres fonctionnalités du système.

Les utilisateurs doivent lire ce manuel avant de créer un compte afin de garantir une configuration correcte et un accès sécurisé au système Baliston Health.



Présentation de Baliston Health

À propos de Baliston Health

Le système Baliston Health, développé par Baliston Health, est conçu pour mesurer et analyser la mobilité humaine. Il recueille des données biomécaniques objectives relatives à la marche et à la course grâce à des capteurs placés dans des semelles orthopédiques spécifiques.

Le système fournit aux professionnels de santé des indicateurs de mobilité détaillés, notamment des paramètres spatio-temporels et cinématiques de la marche. Ces mesures permettent d'évaluer la mobilité du patient et de suivre l'évolution de sa rééducation ou de ses performances au fil du temps.

Baliston Health est conçu pour aider les professionnels de santé en fournissant des indicateurs objectifs de la marche. Il ne permet pas d'établir un diagnostic médical et ne saurait se substituer au jugement clinique.

Utilisation prévue

Utilisateurs

Baliston Health est conçu pour être utilisé par des professionnels qualifiés pour réaliser des analyses de mobilité, notamment :

- Professionnels de la santé
- Spécialistes en réadaptation
- Professionnels de la performance sportive
- Professionnels paramédicaux

Ce système peut être utilisé dans des environnements cliniques tels que les hôpitaux, les centres de réadaptation et les cabinets privés, ainsi que dans des environnements intérieurs ou extérieurs contrôlés pour la surveillance de la mobilité.

Présentation de Baliston Health

Population

Baliston Health peut être utilisé avec des adultes et des enfants âgés de 7 ans et plus, à condition que le patient :

- puisse marcher ou courir selon le type d'analyse réalisée
- soit capable de comprendre et de suivre des instructions simples de mouvement
- porte des chaussures compatibles avec les semelles Mov-Scan

Le système nécessite une pointure minimale de 30 (EU)
(environ 12–12.5 US Enfants).



Exigences de compatibilité



La plateforme Baliston Health est accessible via une application mobile et une interface web.

Interface Web

Systèmes d'exploitation pris en charge :

- macOS
- Windows
- Tablettes Android

Navigateurs Web compatibles :

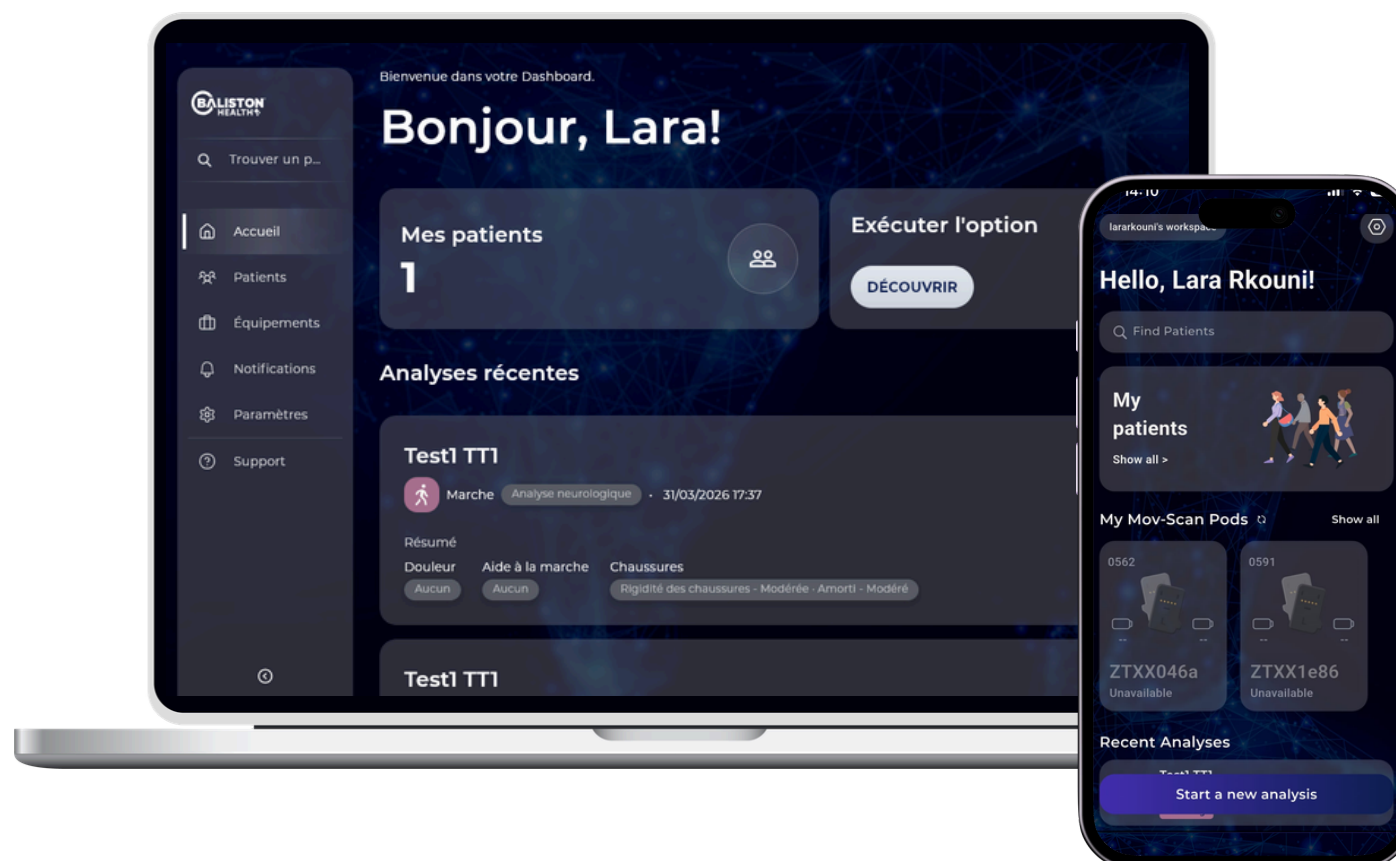
- Google Chrome
- Mozilla Firefox
- Microsoft Edge

Pour des performances optimales, il est recommandé d'utiliser la dernière version du navigateur.

Application Mobile

L'application mobile Baliston Health est compatible avec :

- Appareils Android fonctionnant sous Android 8.0 ou une version ultérieure
- Appareils iOS fonctionnant sous iOS 16.0 ou une version ultérieure



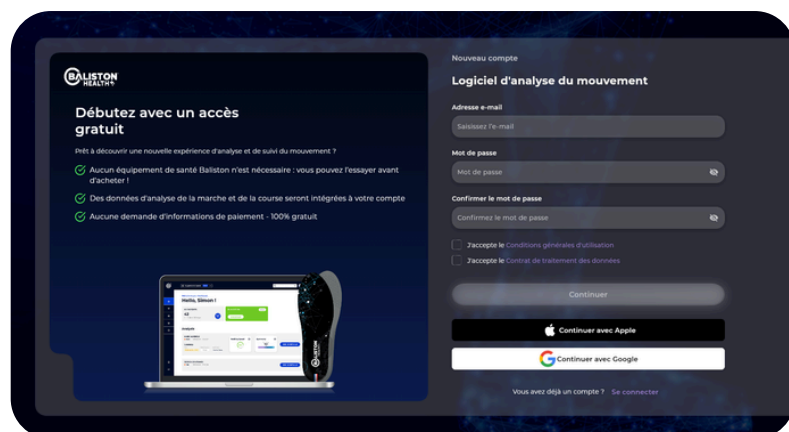
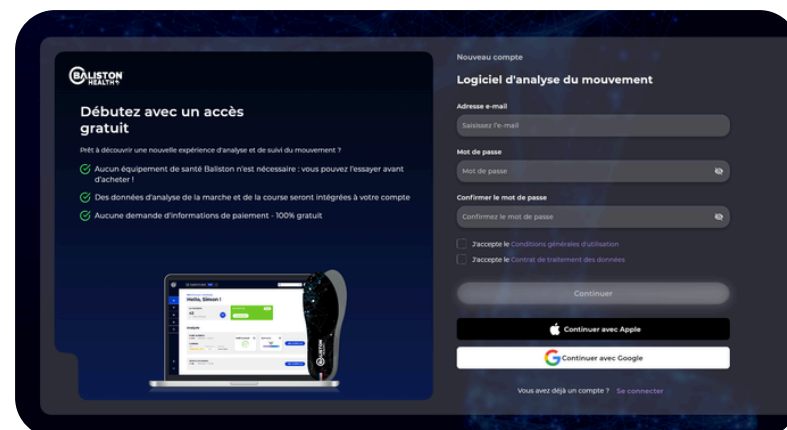
Configuration



Créer votre compte

Pour utiliser l'application mobile Baliston Health, vous devez d'abord créer un compte utilisateur.

Ouvrez la page d'inscription :
<https://dashboard.baliston-health.com/sign-up>



Saisissez votre adresse e-mail et créez un mot de passe

Exigences relatives au mot de passe :

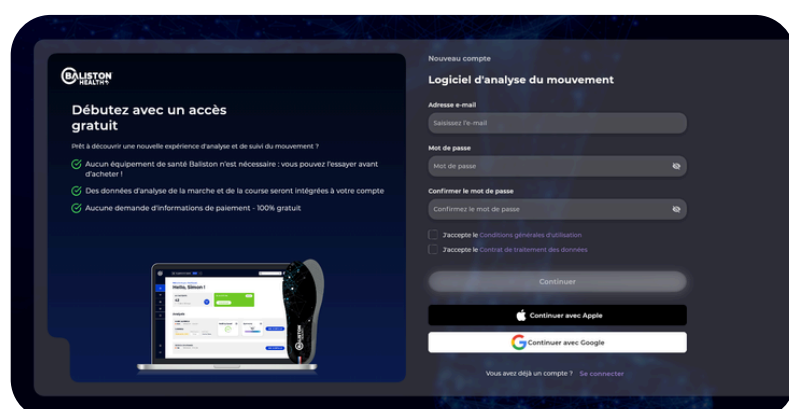
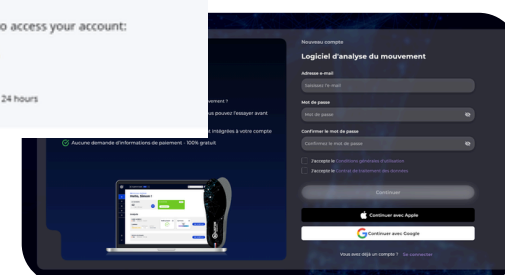
- Minimum de 8 caractères
- Au moins une lettre majuscule
- Au moins une lettre minuscule
- Au moins un nombre
- Au moins un caractère spécial

Saisissez le code de vérification envoyé à votre adresse électronique.

Confirmation code email

Hi soon-to-be Baliston Health User.
Thank you for subscribing to the Baliston Health System.

Here is your confirmation code to access your account:
705508
The code will expire in 24 hours



Complétez les informations personnelles requises pour finaliser votre compte.

Configuration



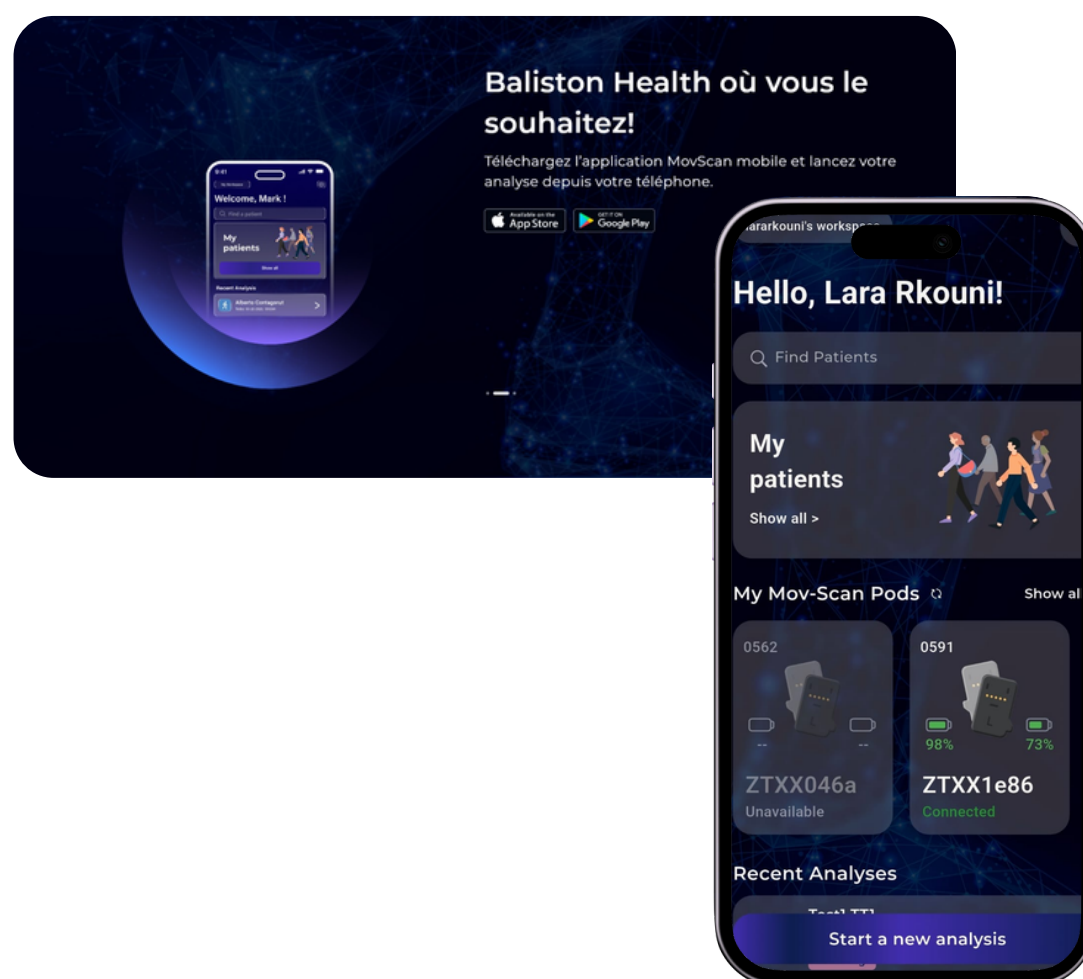
Installation de l'application mobile

L'application mobile Baliston Health est utilisée pour effectuer des analyses de mobilité et gérer les Baliston HealthPods.

1. Ouvrez la boutique d'applications sur votre appareil mobile.
2. Recherchez Baliston Health
3. Téléchargez et installez l'application
4. Ou téléchargez l'application ici: [Baliston Health Mobile App](#)

L'application Baliston Health est compatible avec :

- Appareils Android fonctionnant sous Android 8.0 ou version ultérieure
- Appareils iOS fonctionnant sous iOS 16.0 ou version ultérieure



La plateforme Baliston Health prend en charge les modes d'affichage clair et sombre. Ce manuel est présenté en mode sombre, mais toutes les fonctionnalités et la navigation sont identiques en mode clair.

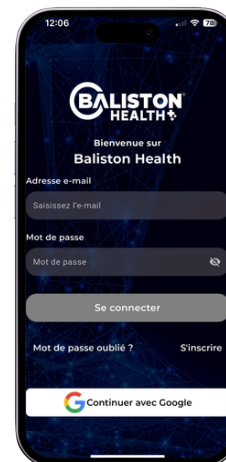
Utilisation de l'application mobile

Se connecter à l'application Baliston Health



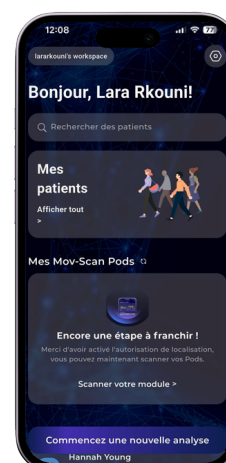
Ouvrez l'application Baliston Health sur votre appareil mobile

Saisissez l'adresse e-mail et le mot de passe associés à votre compte



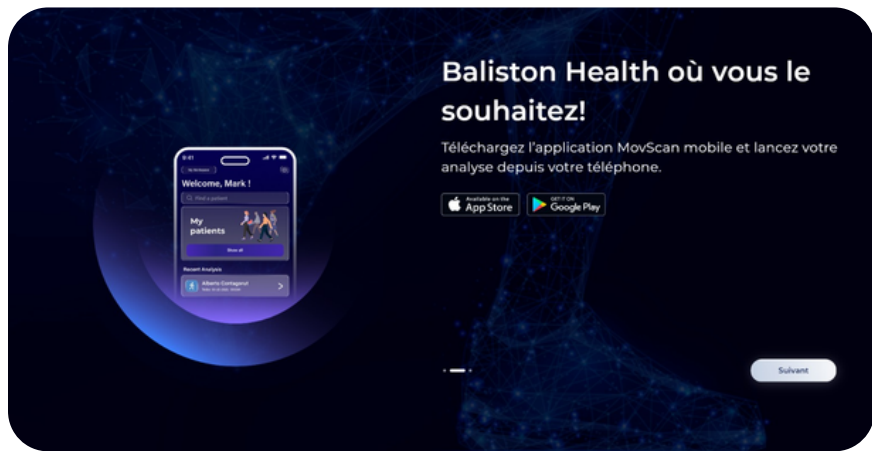
Connectez-vous


Vous serez redirigé vers votre tableau de bord Baliston Health.



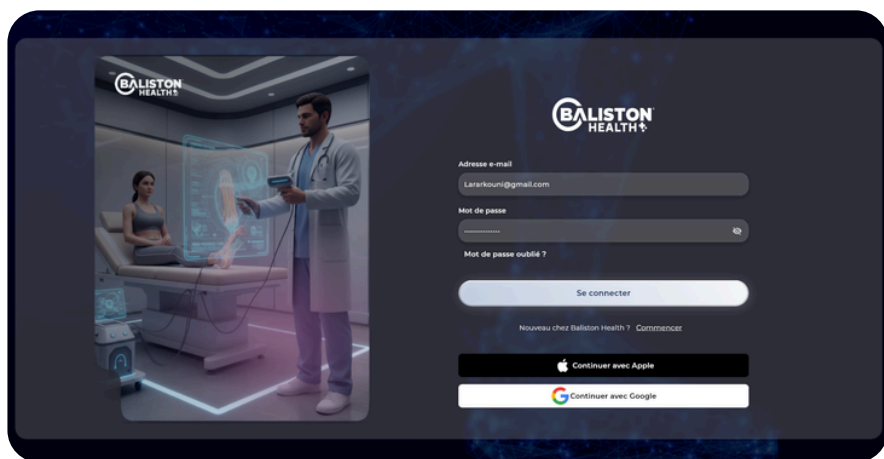
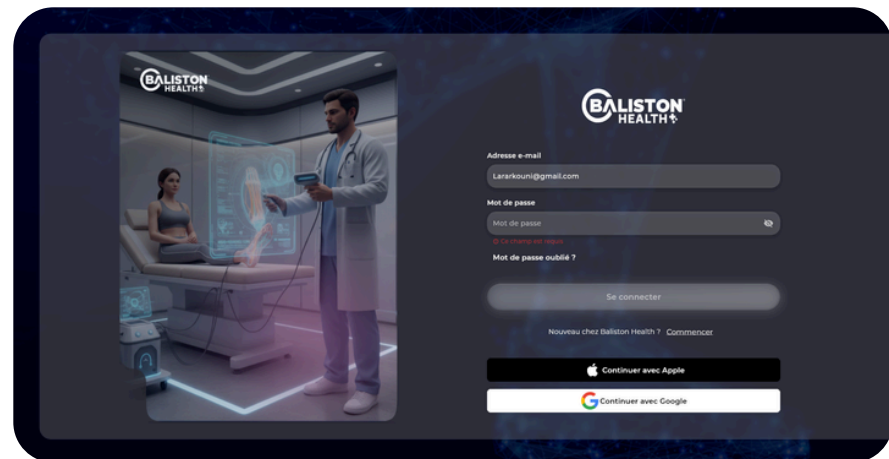
Utilisation de l'interface Web

Se connecter à l'interface Web



Accédez à la plateforme Baliston Health dans votre navigateur : 
[Page de connexion Baliston Health](#)

Saisissez l'adresse e-mail et le mot de passe associés à votre compte

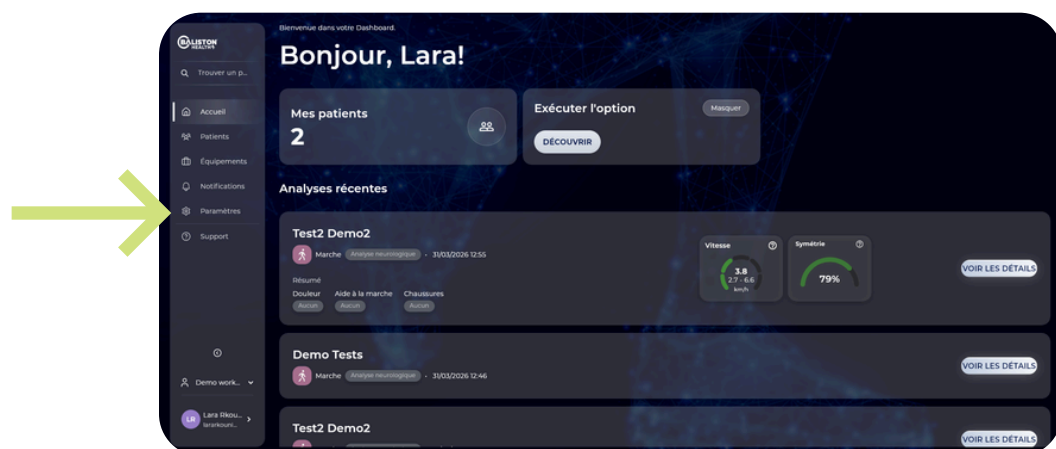


Connectez-vous

Utilisation de l'interface Web



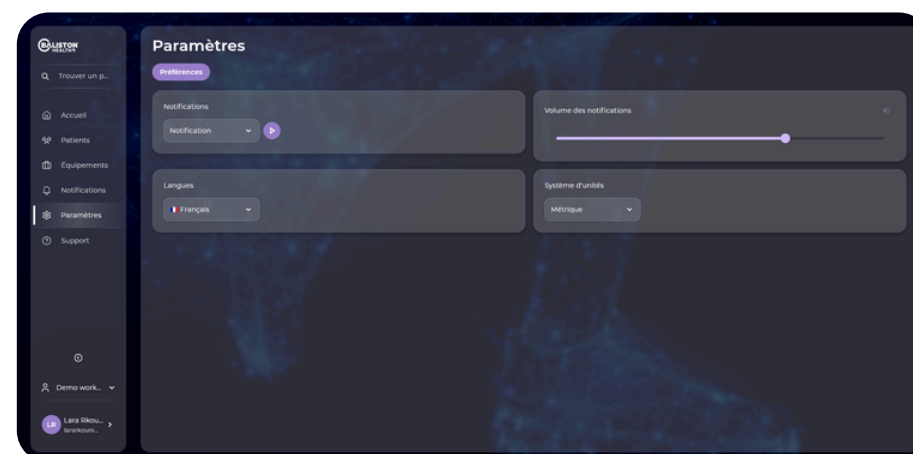
Gérer vos paramètres



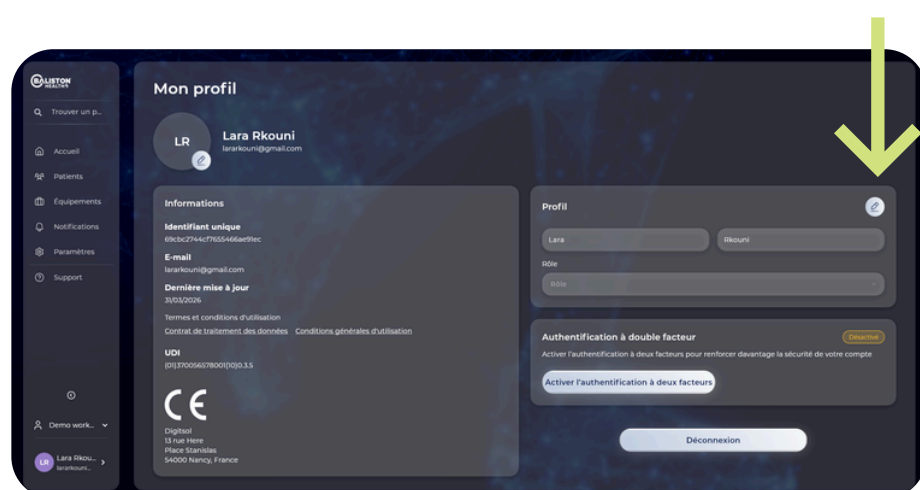
Ouvrez la vue Paramètres dans le menu de gauche

Dans cette vue, il est possible de modifier vos paramètres relatifs à

- Notifications
- Son de notification
- Langue
- Unités



Gestion des informations des praticiens de santé



Dans le menu de votre compte, sous la section « profil », cliquez sur l'icône en forme de stylo pour mettre à jour les informations relatives au praticien.

Dépannage



Étapes pour vos pods et capteurs





Assurez-vous que votre application est à jour.

Dans certains cas, supprimer l'application et la réinstaller fonctionne

Chargez vos Pods Mov-Scan pendant la nuit.

Utilisez un chargeur mural pour une charge complète.



Assurez-vous de recharger régulièrement les Pods. Rechargez-les pendant quelques heures chaque semaine (même lorsqu'ils ne sont pas utilisés).

En cas d'erreur, rebranchez vos Pods pour les redémarrer, puis réessayez.

Insérez correctement vos Pods Mov-Scan.



Dépannage

Étapes pour vos pods et capteurs




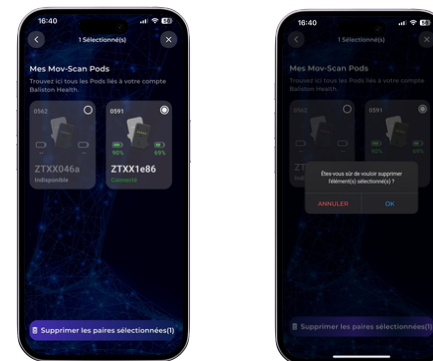
Maintenez le pied stable pendant l'analyse

Au début et à la fin

- Les deux pieds à plat et sur le sol
- Tablette ou téléphone portable à proximité des semelles

Si les problèmes persistent :
Supprimez puis rajoutez les Pods
dans l'application.

Voir page 23 du manuel d'utilisation

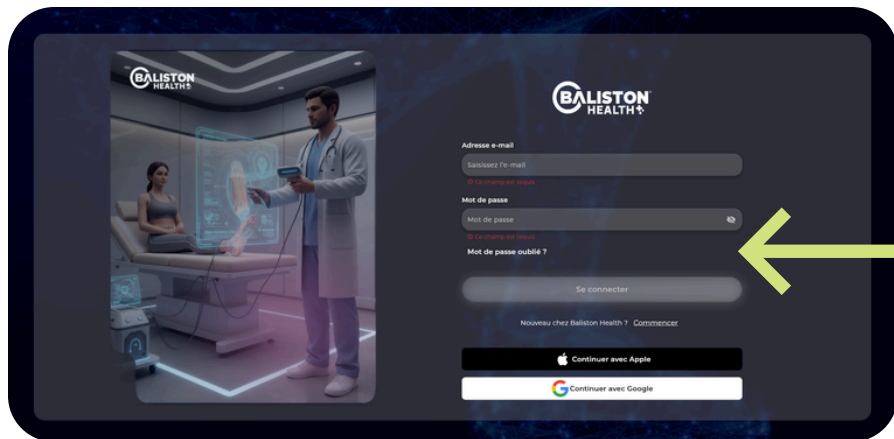


Conditions de fonctionnement :

1. **Assurez-vous d'avoir une connexion Internet stable.**
2. **Maintenez la proximité Bluetooth :** gardez l'appareil à proximité de la tablette/du mobile sur lequel l'application est installée.
3. **Pour éviter les interférences d'autres appareils :** désactivez le Bluetooth sur les appareils à proximité afin d'éviter les interférences de connexion.

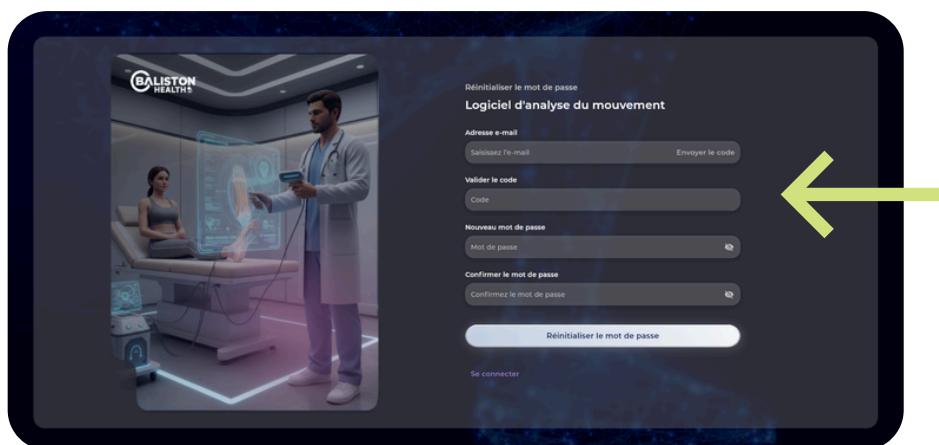
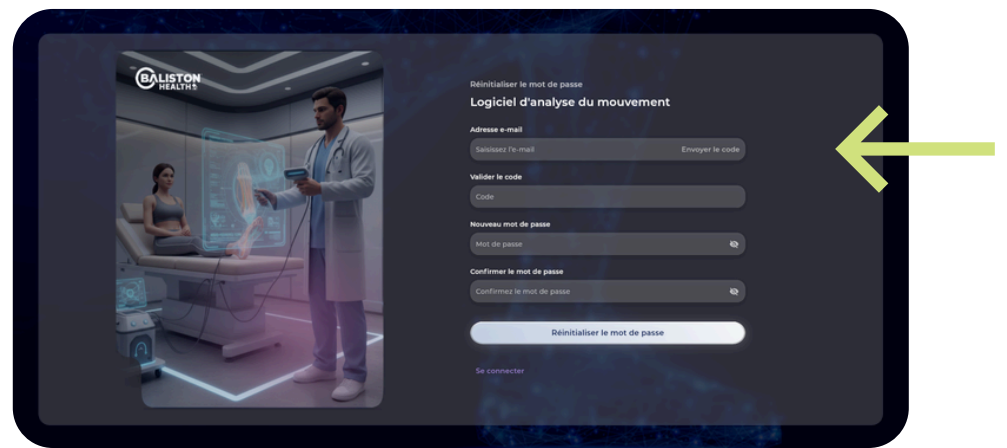
Support

Mot de passe oublié



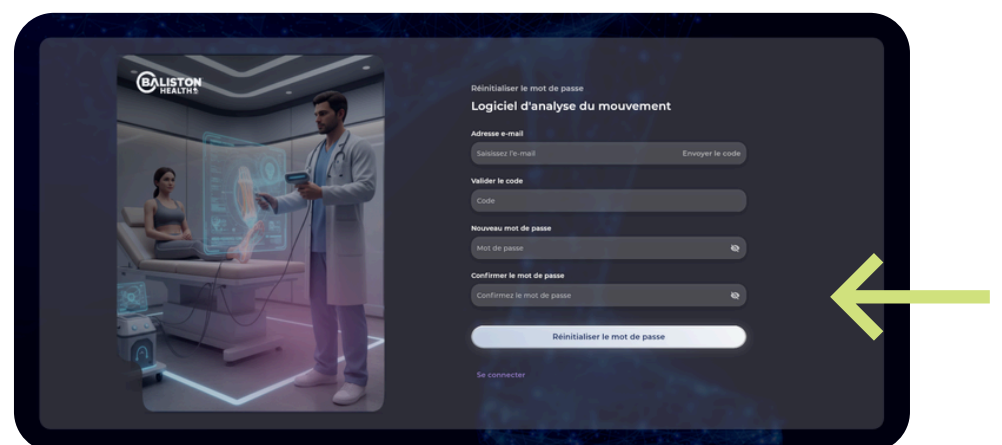
Si vous avez oublié votre mot de passe, cliquez sur « Mot de passe oublié ? »

Saisissez votre adresse e-mail et cliquez sur « envoyer le code ».



Saisissez le code reçu dans votre boîte de réception

Changez votre mot de passe pour un nouveau mot de passe sécurisé et confirmez-le.



Support

Vous trouverez les informations complètes sur :
<https://www.baliston-health.com/customer-support>

Contact

Pour toute assistance technique ou question relative aux produits :

Baliston Health

France

+33 (0)3 55 40 91 55

États-Unis

+1 720 798 4452

E-mail


contact@baliston-health.com

Signalement des incidents et de la vigilance

Vigilance@baliston-health.com

Support

Marquage CE



Marquage CE: TBD

REF BAHE001-FPT00

UDI-DI: 3700565774633

0476



Zhortech S.A.S

7 Rue de Planislas

Place Stanislas

54000 Nancy

France